

# 2023년 1학기

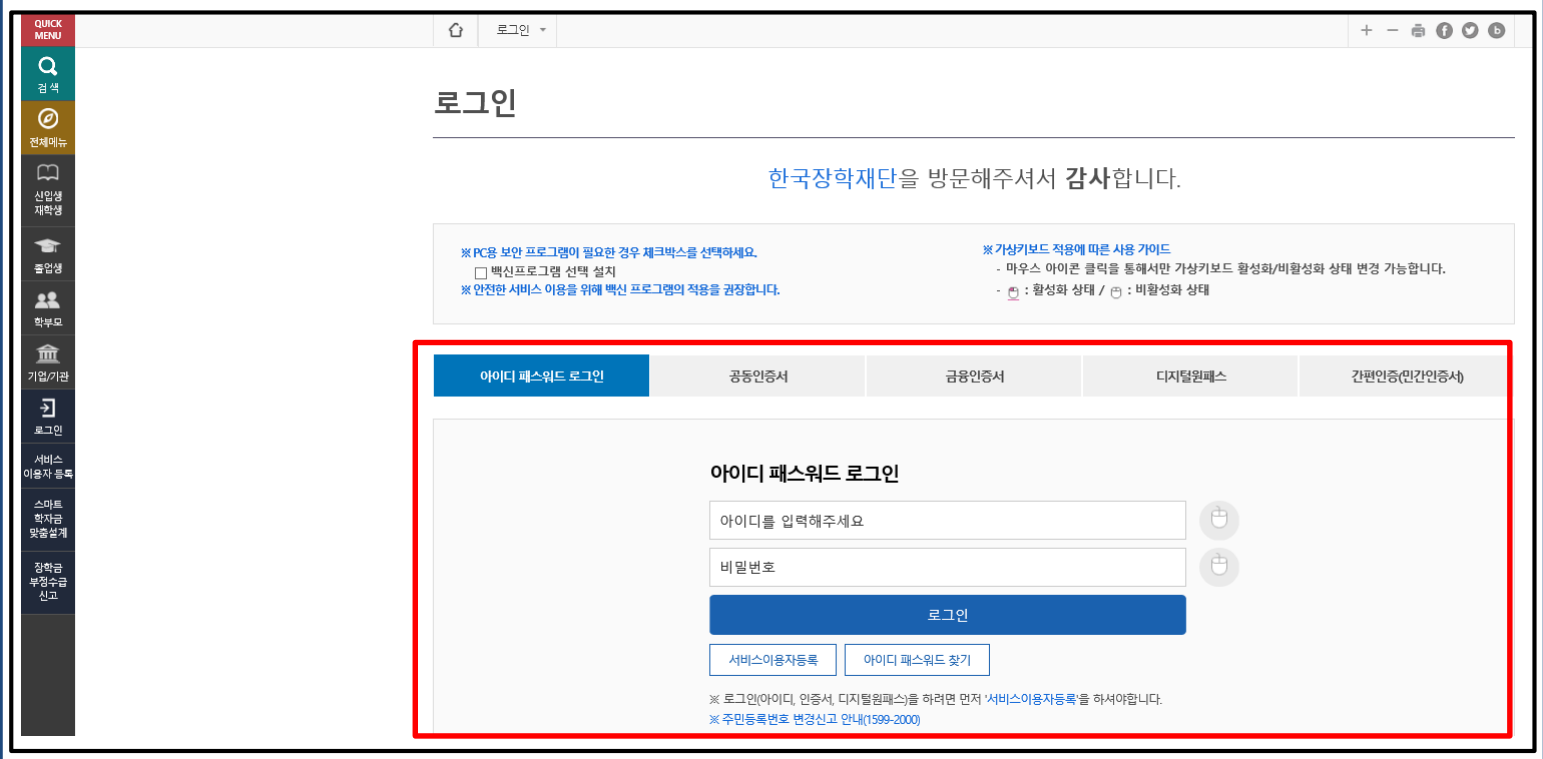
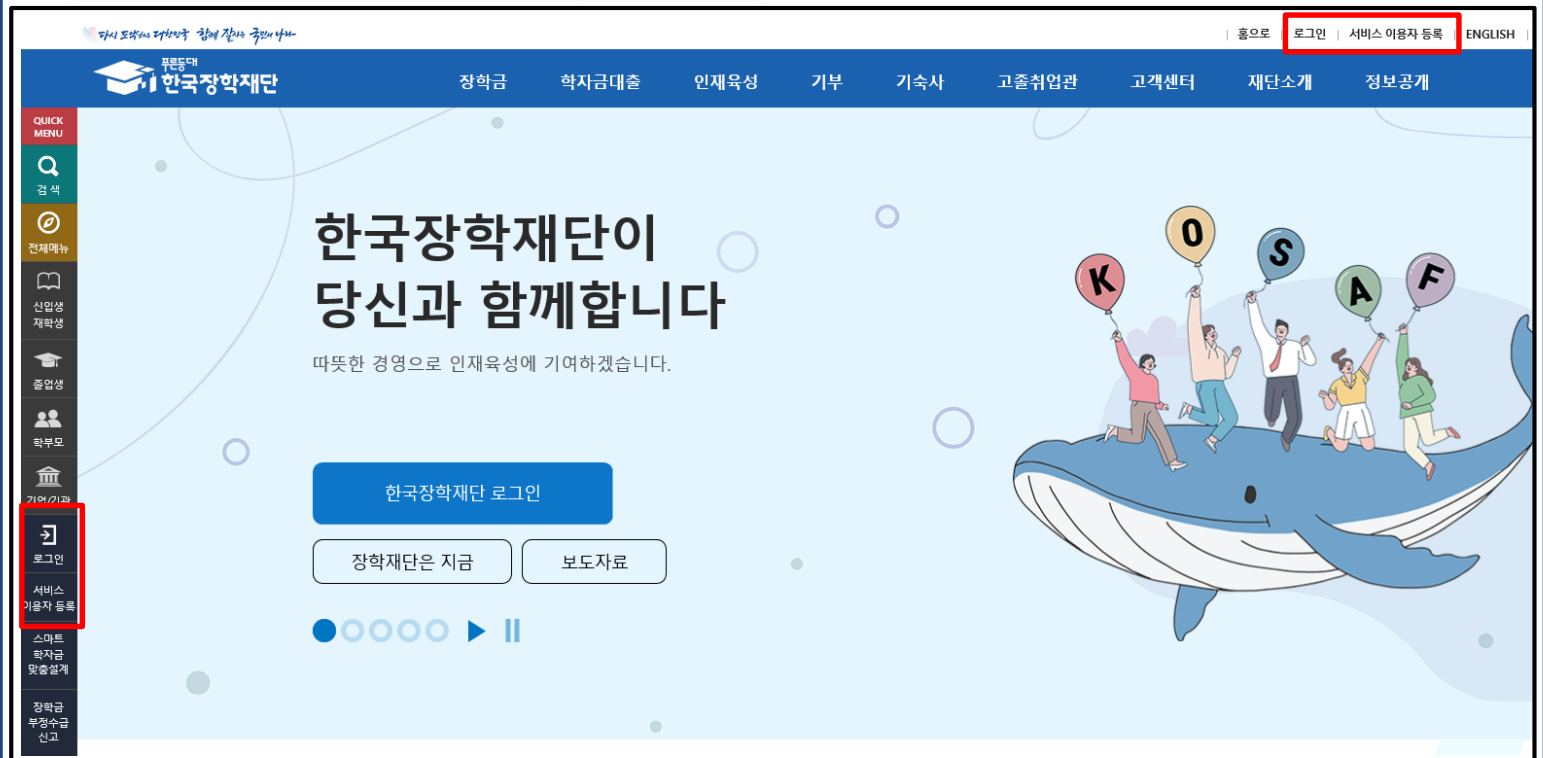
## 학점은행제 학습자 학자금대출 신청 매뉴얼

시스템 개선 등으로 인하여 일부 내용은 변경될 수 있음

### 한국장학재단 학자금대출부

# I. 학점은행제 학습자 학자금대출 신청 준비

## 서비스이용자 등록 및 로그인



Tip

- 한국장학재단 홈페이지 접속 : <http://www.kosaf.go.kr>
- 기존회원일 경우 : 로그인
- 신규회원일 경우 : 서비스이용자 등록
- 학점은행제 학습자 학자금대출 신청에 앞서 **본인명의 전자서명수단 준비** 필수

## II. 학점은행제 학습자 학자금대출 신청

### 신청 시작

QUICK MENU

검색

전체메뉴

신입생 재학생

졸업생

학부모

한국장학재단

장학금

**학자금대출**

인재육성

학자금 지원구간

한눈에 보는 학자금 지원구간

나의 학자금 지원구간 확인

학자금 지원구간 최신화 신청 (가구원용)가구원 정보제공 동의현황 및 동의하기

(학생용)가구원 정보제공 동의현황

국외 소득·재산 신고 현황

가구원 학자금 지원구간 산정 현황

학자금대출 안내

학자금대출 소개하기

취업 후 상환 학자금대출

일반 상환 학자금대출

농촌출신대학생 학자금융자

한·미 대학생 연수(WEST) 프로그램 어학연수비대출

학자금유예대출

한국장학재단 저금리 전환대출 소개하기

금융교육

이벤트

종합조회

**학자금대출 신청**

학자금대출 신청가이드

사전신청현황

서류제출현황

학자금대출 실행 (신청현황)

농촌학자금융자 실행

한국장학재단 저금리 전환대출

저금리 전환대출 신청

저금리 전환대출 실행 (신청현황)

저금리 전환대출 실행완료확인

### 학자금대출 신청

#### 학자금대출 신청

**전환대출**  
일반 상환 학자금을  
취업 후 상환 학자금으로

**학자금대출**  
일반 상환 학자금,  
취업 후 상환 학자금대출,  
농촌출신대학생학자금융자

**한·미 대학생 연수(WEST) 프로그램**  
○ 중기 WEST 8기(12개월)  
○ 단기 WEST 10기(6개월)

**학점은행제 학습자 학자금대출**  
일반 상환 학자금

#### 학자금대출 신청일정

- 등록금대출(일시납)
  - 신청: 2023.14(수) 9시 ~ 4.26(수) 18시
  - 실행: 2023.14(수) 9시 ~ 4.27(목) 17시
- 등록금대출(분납), 생활비대출
  - 신청: 2023.14(수) 9시 ~ 5.18(목) 18시
  - 실행: 2023.14(수) 9시 ~ 5.19(금) 17시

맞춤설계 바로가기

확인

\* 신청 기간이 아닌 경우, 맞춤설계를 통해 신청기간 도래시 사전 안내 가능

Tip

- 홈페이지 상단의 '**학자금대출>학자금대출 신청**'을 클릭하여 신청 화면으로 이동
- '**학점은행제 학습자 학자금대출**' 버튼 클릭

2

### III. 신청서 작성

#### Step 1. 신청동의 및 서약

#### 학점은행 학습자 학자금대출 신청서 작성



이름		주민등록번호	
상태	신청	신청일자	2022-12-26

##### 학습자대출 신청 전 유의사항

- ※ 현재 대학생 또는 대학원생으로 2023년 1학기 재단 학자금(대출, 장학금) 지원내역이 있는 경우 학점인정과정의 학자금대출은 지원되지 않음(학점인정과정의 학자금대출이 있는 경우 재단 학자금은 지원되지 않음을 주의)
- ※ 2023년 1학기 학점인정과정 학자금대출은 1개 기관의 학자금대출만을 지원함(2개 이상 대출은 지원하지 않으므로, 개인의 학습비 필요상황에 따라 학자금대출 지원 기관 택함)

##### 개인정보제공 및 약관동의

개인(신용)정보의 수집·이용·제공 및 조회에 동의 하시겠습니까?

내용확인 >

☒ 예, 내용에 동의합니다. ☐ 아니오

신청인 동의서 안내를 충분히 읽고 이해하셨습니까?

내용확인 >

☒ 예, 내용에 동의합니다. ☐ 아니오

본인은 위 내용에 동의하며 신청서에 필요한 정보를 누락 없이 사실만을 입력하겠습니다.  
누락 및 사실이 아닌 내용 입력으로 신청이 거절 될 수 있으며, 학자금 수혜 후에도 위 사실이 확인 되는 경우 반환하겠습니다.

본인은 장학 및 학자금대출 신청서에 허위 정보를 입력하거나 관련 정보의 누락 또는 관련 서류를 위, 변조하여 고등교육기관, 은행, 한국장학재단 등에 제출한 경우에는 3년 이내의 장학금 및 학자금 대출제한에 동의하며, 환수 등 민형사상 책임을 감수하겠습니다.

상기 주의사항에 대해 동의하시겠습니까?

☒ 예, 내용에 동의합니다. ☐ 아니오

성명 : 주민등록번호 :

전자서명 동의 >

취소

Tip

- 개인정보 및 신청인 동의서의 '예, 동의합니다' 네모칸을 클릭하여 동의서 내용 확인 가능 (동의서 내 세부 동의사항 동의 체크 후 하단의 주의사항 숙지 후 마지막 동의 체크)
- 본인 전자서명수단을 이용하여 동의한 후 다음단계로 이동

# III. 신청서 작성

## Step 2. 기관정보 입력

### 학점은행 학습자 학자금대출 신청서 작성



이름		주민등록번호	
대출상품	학점은행 학습자 학자금대출	신청일자	2022-12-26

#### 학점은행 기관정보

\* 는 필수 사항입니다.

구분	<input type="text" value="학점은행기관"/>	* 학적구분	<div>선택</div> <div>▼</div>
* 학점은행기관	<input type="text"/> <div>검색 &gt;</div>		
* 전공	<input type="text"/> <div>검색 &gt;</div>	* 입학년월	<div>선택</div> <div>▼</div> <div>선택</div> <div>▼</div>
* 학번/수험번호	<input type="text"/>		

#### 참조하세요!

##### [학습자대출 신청 전 유의사항 확인]

- 학적구분란의 정보를 잘못 입력했을 경우, 심사 및 실행에 오류가 발생할 수 있으니 정확히 입력해 주시기 바랍니다.
- 정확한 학적구분 선택 필수 (호동될 경우 소속 기관에 문의)
- 신청학기 기준으로 재학구분을 선택하여 주시기 바랍니다.
- 아직 학번이 나오지 않은 신입생의 경우 학번란에 수험번호를 기입해 주시기 바랍니다.

확인 >

취소

Tip

- 기관정보 입력 시 정확한 정보 입력(소속학점은행기관, 전공, 학번, 학적 등 입력 시 주의)
- 특히, 학적구분란은 신청학기 기준으로 신입, 재학 중 1개 선택
- 기관정보 입력이 완료되면 ‘확인’ 버튼을 눌러 다음단계로 이동

# III. 신청서 작성

## Step 3. 개인정보 입력(1)

### 학점은행 학습자 학자금대출 신청서 작성



이름		주민등록번호	
대출상품	학점은행 학습자 학자금대출	신청일자	2022-12-26

개인정보를 정확히 입력하세요.

#### ○ 개인정보

\* 는 필수 사항입니다.

이름			주민등록번호		
전화번호	없음 <input type="checkbox"/> - <input type="text"/> <input type="text"/> - <input type="text"/> <input type="text"/>	* 휴대폰번호	선택 <input type="checkbox"/> - <input type="text"/> <input type="text"/> - <input type="text"/> <input type="text"/>	<a href="#">휴대전화인증 &gt;</a>	
* 이메일	<input type="text"/> @ <input type="text"/>		직접입력 <input type="checkbox"/>	[전자사서함 ID:]	
* 주민등록상 주소	<input type="text"/> <a href="#">우편번호찾기 &gt;</a>				
* 실거주지 주소	<input type="text"/> <a href="#">우편번호찾기 &gt;</a> <input type="checkbox"/> 주민등록상 주소와 동일				
* 우편물수령처	선택 <input type="checkbox"/>				
* 우편물수령처주소	<input type="text"/> <a href="#">우편번호찾기 &gt;</a>				
* 결혼여부	<input checked="" type="radio"/> 미혼 <input type="radio"/> 기혼 <input type="radio"/> 이혼 <input type="radio"/> 사별 <span>* 학생 본인이 혼인한 경우(법률혼) 기혼으로 표기</span>				
* 병역사항	<input checked="" type="radio"/> 필 <input type="radio"/> 미필				

#### ○ 장애인 확인

* 장애인 확인	<input type="radio"/> 예 <input type="radio"/> 아니오
----------	---

Tip

- 휴대폰번호 입력 : 학점은행 학습비대출 관련 안내 카카오톡 알림톡이 발송되기 때문에 정확하게 입력 필요 (카카오톡 알림톡 발송실패 시 LMS 문자로 전환발송 됨)
- 실거주지 주소 입력 : 실거주지 주소가 정확한지 확인 후, 변경이 있을 시 [우편번호찾기] 클릭하여 주소 변경
- 병역 사항 : 필 또는 해당없음, 미필 중 선택 (거치기간 산정에 활용)
- 결혼여부, 장애인확인 입력

# III. 신청서 작성

## Step 3. 개인정보 입력[2]

\* 결혼여부 ☒ 미혼 ☐ 기혼 ☐ 이혼 ☐ 사별

\* 학생 본인이 혼인한 경우(법률혼) 기본으로 표기

미혼 선택시

### 가족정보 (부모님)

아버지정보			
* 구분	선택 <input type="button" value="v"/>		
* 이름	<input type="text"/>	* 주민등록번호	<input type="text"/> - <input type="text"/> <input type="button" value="실명확인 &gt;"/>
* 휴대폰번호	선택 <input type="button" value="v"/> - <input type="text"/> - <input type="text"/>	* 전화번호	선택 <input type="button" value="v"/> - <input type="text"/> - <input type="text"/>


  

어머니정보			
* 구분	선택 <input type="button" value="v"/>		
* 이름	<input type="text"/>	* 주민등록번호	<input type="text"/> - <input type="text"/> <input type="button" value="실명확인 &gt;"/>
* 휴대폰번호	선택 <input type="button" value="v"/> - <input type="text"/> - <input type="text"/>	* 전화번호	선택 <input type="button" value="v"/> - <input type="text"/> - <input type="text"/>

- \* 가족관계를 입력할 때, 실제 가족의 성명과 주민번호, 연락처를 정확하게 입력해주시길 부탁드립니다.
- \* 외국인 등 고유식별번호란, 외국인 등록번호 및 국내거소신고번호로 5,678으로 시작합니다

[이전 >](#) [확인 >](#) [취소 >](#)

Tip

- ‘결혼여부’를 ‘미혼’으로 선택한 경우 가족정보(부모님) 입력
  - 기혼, 이혼, 사별 선택한 경우 가족정보 입력란 없음
- 가족 정보 : 미혼 선택시 가족 정보 입력
  - 실명확인이 안 될 경우  NICE 신용평가정보 상담센터(02-2122-4000) 문의
- 개인정보 입력이 완료되면 ‘확인’ 버튼을 눌러 다음단계로 이동

### III. 신청서 작성

#### Step 4. 온라인 금융교육 이수

#### 학점은행 학습자 학자금대출 신청서 작성

STEP01  
01.신청동의 및 서약

STEP02  
02.기관정보 입력

STEP03  
03.개인정보 입력

STEP04  
04.온라인금융교육이수

STEP05  
05.신청정보확인

STEP06  
06.신청완료

e-러닝 이수 페이지 입니다.



#### e-러닝 이수 페이지입니다.

※ 학자금대출을 받기 위해서는 **학자금대출 온라인 금융교육을 필수로 이수**하셔야 합니다.

학자금대출 온라인 금융교육 이수하기

GO >

##### ※ 유의사항

1. 학자금대출 온라인 금융교육은 약 10분이 소요됩니다.
2. 처음으로 대출을 받는 경우 '학자금대출 기본교육'을, 기존에 대출을 받은 적이 있는 경우 8개 교육과정 중 1개 과정을 선택하여 수강해야 합니다.
3. 교육 수강 후 진단평가(10문제)를 통해 70점 이상 획득하여야 온라인 금융교육 이수가 완료됩니다.
4. 이수 중 장시간 비활성화(약 20분)로 로그아웃 시 이수 이력이 저장되지 않을 수 있습니다.
5. 비정상적인 방법으로 이수를 완료할 경우, 향후 학자금 지원에 불이익이 있을 수 있습니다.

< 이전

확인 >

취소

Tip

- 학점은행제 학습자 대상 온라인 금융교육 이수 필수(미이수 시 대출신청불가)
  - 신규대출자의 경우 '학자금대출 기본교육' 수강
  - 기대대출자의 경우 미수강 선택교육 중 1개 과정 선택해서 수강
- 온라인 금융교육 동영상 강의 수강 및 진단평가 완료 시 온라인 금융교육 이수완료됨
- 금융교육 이수 시, 학자금대출 관련 내용을 반드시 숙지



# III. 신청서 작성

## Step 5. 신청정보 확인

### 학점은행 학습자 학자금대출 신청서 작성

STEP01  
01.신청동의 및 서약

STEP02  
02.기관정보 입력

STEP03  
03.개인정보 입력

STEP04  
04.온라인금융교육이수

STEP05  
05.신청정보확인

STEP06  
06.신청완료

이름		주민등록번호	
대출상품	학점은행 학습자 학자금대출	신청일자	

신청 내용 확인하세요.

#### 개인정보

이름		주민등록 번호	
전화번호		휴대폰번호	
이메일			
주민등록상 주소			
실거주지 주소			
우편물 수령처			
결혼여부			
병역사항			
장애인여부			

#### 학점은행 기관정보

구분	학점은행기관	학적구분	
학점은행기관			
전공		입학년월	
학번/수험번호			

< 이전

확인 >

취소

Tip

- Step1~4에서 입력한 신청정보를 최종 확인하는 화면, 꼼꼼히 체크
- 신청정보 확인 완료 후, 하단 '확인' 버튼을 클릭하여 전자서명 동의 후 다음 단계 이동

### III. 신청서 작성

#### Step 6. 신청 완료

#### 학점은행 학습자 학자금대출 신청서 작성

STEP01  
01.신청동의 및 서약

STEP02  
02.기관정보 입력

STEP03  
03.개인정보 입력

STEP04  
04.온라인금융교육이수

STEP05  
05.신청정보확인

STEP06  
06.신청완료



학점은행 학습자 학자금대출 신청서 작성이  
정상적으로 완료 되었습니다.

신청현황 >

- Tip
- 신청서 작성이 정상적으로 완료
  - '신청현황'을 클릭하여 신청결과 확인 가능  
(시스템 사용자 많을 시 신청내용 출력에 5~10분 정도 소요될 수 있음)

## IV. 학자금대출 신청확인

### 신청 확인

#### 학자금대출 실행(신청현황)

##### 학자금대출 신청현황

님, 총 1건의 학자금대출 신청정보가 있습니다. (2022년 2학기 기준)

[학자금대출 일정 >](#)

[거절사유상세 >](#)

[대출거절/심사중 해소방법 >](#)

[신청/실행메뉴얼 >](#)

[대출제도비교 >](#)

선택	신청일/신청학기	대출상품	대출제한대학	학적	대학(기관)	학과(전공)	기등록여부	상태	거절/심사중사유상세	지급실행
<input type="checkbox"/>	2022-12-26 2023년 1학기	학점은행제학습자학자금 등록금	해당없음					서류완료		

※ 2023년 1학기 학자금 대출실행 시 학자금 지원 구간이 8구간 이하로 선정된 학부생과 학자금 지원 구간이 4구간 이하로 선정된 대학원생은 일반 상환 학자금대출 또는 취업후 상환 학자금대출 중 선택하여 대출실행이 가능합니다.

##### ※ 학자금대출 실행 시 주의사항

###### 1) 공통

- 학자금대출 실행 가능 시간은 오전 9시 ~ 오후 5시(토요일, 공휴일 제외)입니다.

- 대출 신청 시 소속대학(기관), 학과, 학번, 학년, 학적 등 정보를 오입력한 경우 대출 실행이 불가하오니 정확한 정보인지 확인 후 실행하시기 바랍니다.

- 미성년자 및 '19학년도 이후 입학(신입, 편입, 재입학)한 성년 학부생의 대출정보는 부모에게 통지될 수 있습니다.

※ 학점은행 학습자 학자금대출은 미성년자 학습자의 대출정보는 부모에게 통지될 수 있습니다.

- 학자금대출을 신청하고 승인되면, [등록금실행], [생활비실행] 버튼을 각각 클릭하시어 대출 약정을 체결하시어 대출금 지급이 완료됩니다. (취업 후 상환 전환대출의 경우 승인 이후 [전환대출실행] 버튼 클릭)

- 학자금대출 승인 이후 실행버튼이 비활성화된 경우 상담센터(1599-2000)로 연락바랍니다.

- 21-2학기부터 학자금대출 관련 안내 메시지가 '카카오톡톡톡'으로 발송되는 점 참고해주시기 바랍니다. (단, 발송 실패 시 문자 발송되며 확인되지 않는 경우 상담센터 (1599-2000) 연락 요망)

- 2개 이상의 복수학적자의 경우, 1개 학적에 대하여만 학자금대출이 가능합니다.(예사: IC대출 실행 후 학점은행제 대출 불가)

###### 2) 등록금대출

- 학자금대출 승인 후 대학(기관)에서 지정한 등록금 수납기간에만 대학(기관) 등록금 수납을 위한 등록금대출 실행이 가능합니다.

- 학자금 지원구간이 미산정되어 심사중(다른 심사 요건은 모두 충족)인 경우 대학(기관) 등록금 수납마감일에 임박한 자에 대해 일반 상환 학자금대출으로 승인됩니다. 해당 기간에도 승인되지 않은 경우 상담센터(Tel. 1599-2000)로 연락 바랍니다.

- 한국장학재단의 등록금대출을 받아 납부하는 교육비는 등록금을 납입하는 연도에 교육비 세액 공제를 받을 수 없습니다. 학생이 등록금대출금을 상환하는 연도에 원리금 상환액에 대하여 교육비 세액 공제를 받을 수 있습니다.

###### 3) 생활비대출

- 신입생군은 대학 등록을 완료(기등록/기납부)하였거나, 해당 학기 등록금대출을 실행한 경우만 생활비대출 실행이 가능합니다.

- 해당학기 학사정보 및 학자금 지원구간(단, 학자금 지원구간 미산정으로 일반 상환 학자금대출을 사전승인 받으려는 경우, 학사정보 및 수납원장 모두 필요)이 확인된 재학생 대학등록예정자에 한해 대학 등록 전 생활비 우선대출이 가능합니다. (우선대출 금액한도 50만원, 회수한도 1회(전환대출 이용횟수 제외))

- 학자금 지원구간 산정 미산정한 대학원생의 경우 학사정보만 있어도 일반 상환 생활비 우선대출이 가능합니다.

- 생활비대출 우선실행 후 대학 등록을 완료(기등록/2회차 이상 기납부)하거나 등록금대출을 실행할 경우, 금액한도 150만원(우선대출 이용한도 포함), 회수제한 없이 생활비대출 실행이 가능합니다.

- 생활비대출 실행 후 대학 등록을 완료(기등록/ 모든 회차 기납부)하지 않거나 해당 학기 등록금대출을 실행하지 않을 경우, 생활비대출에 대한 즉시 상환 의무가 발생하여 다음 학기부터 학자금대출 실행이 제한됩니다.

###### 4) 취업후 상환 전환대출

- 일반 상환 학자금대출을 실행한 학부생 및 대학원생이 취업 후 상환 학자금대출 자격요건을 충족하는 경우, 해당 학기 전환대출 기간 내 취업 후 상환 학자금대출로 전환이 가능합니다.

- 생활비대출만 보유한 경우 재단 등록금대출 실행기간 종료 후 전환대출 신청 및 실행이 가능합니다.

- 전환대출 실행 후 등록금대출 실행이 불가하므로 등록금대출이 필요한 경우 실행 후 전환하시기 바랍니다.

- 전환대출 실행 시 일반 상환 학자금대출 실행시점부터 전환대출 실행시점까지의 이자가 재단에 등록된 학생 명의 입출금계좌에서 출금되므로 전환대출 실행 전 이자금액만큼 입출금계좌에 미리 입금해두시기 바랍니다.

###### 5) 농촌학자금용자

- 일반/취업후 상환 학자금대출을 실행한 학부생은 농촌학자금용자 자격요건을 충족하는 경우에 해당학기 농촌학자금용자로 전환 실행 가능합니다.

[서류제출현황 바로가기이동 >](#)

[신청서보기 >](#)

[신청서 인쇄 >](#)

[신청서 취소 >](#)

[신청수정 \(소속대학변경\) >](#)

Tip

- 신청결과는 학자금대출>학자금대출 실행(신청현황) 메뉴에서도 확인 가능
- 학자금유형을 선택하여 신청서 인쇄, 신청서 취소, 신청 수정이 가능  
단, 학자금대출 실행이후 신청취소 및 수정 불가
- 학점은행제 학습자 학자금대출의 경우 신청인이 별도로 제출해야 할 서류 없음

※ 단, 신청인이 작성한 대출 신청정보(장애인 정보)와 행정정보 공동이용 시스템 상 정보가 다를 경우 추가 서류 제출 필요

## V. 신청관련 주요 FAQ

2023년 3월에 입학한 신입생입니다.  
2023-2학기에도 '신입생'으로 신청하면 되나요?

- **아닙니다.** 최초 입학한 학기에만 신입생에 해당하고, 이후에는 재학생으로 신청하시기 바랍니다. 신입생으로 신청하실 경우, 심사가 지연될 수 있습니다.  
만약 신입생으로 잘못 신청하셨다면, 학자금대출>학자금대출 실행(신청현황)에서 **신청정보**를 수정하시기 바랍니다.

제출해야 할 서류가 있나요?

- 학점은행제 학습자 학자금대출 신청시 제출해야 할 별도의 서류는 **존재하지 않습니다.**  
※ 단, 신청인이 작성한 대출 신청정보(장애인 정보)와 행정정보 공동이용 시스템 상 정보가 다를 경우 추가 서류 제출 필요

학자금대출을 신청하고, 승인 되면 저절로 등록금(학습비) 지급되나요?

- **아닙니다.** 학자금대출이 승인되면 재단 홈페이지 학자금대출 실행(신청현황) 화면에서 **[등록금실행]** 버튼을 클릭하시어 대출 약정을 체결하셔야 대출금 지급이 완료됩니다.  
따라서 본인의 심사결과를 반드시 확인 바랍니다. (승인 시 심사결과 메시지 발송)

대출금은 어디로 지급되나요?

- 대출금은 **기관계좌**로 지급됩니다.  
※ 단, 기등록 대출의 경우 학생 개인계좌로 등록금(학습비) 지급

※ 자세한 내용은 한국장학재단 **상담센터(1599-2000)** 또는  
[재단 홈페이지([www.kosaf.go.kr](http://www.kosaf.go.kr)) > 고객센터 > 자주묻는질문(FAQ)]를 통해 확인 가능합니다.